





Reporte de precios

3 productos básicos

Mayo 2023



Cemento



Nafta



Gasoil



CEMENTO

BOLSA
PORLAND 50 KG.



PROMEDIO 32 LOCALIDADES: \$ **2.493,88**

VALOR EN CORRALON CABA: \$ **2.913,00**

DIFERENCIA PROMEDIO LOCALIDADES

RESPECTO A CORRALON CABA: **-14%**

VARIACIÓN INTERMENSUAL LOC: **6%**

VARIACIÓN INTERMENSUAL CABA: **0%**

ACUMULADO INTERANUAL LOC: **109%**

ACUMULADO DEL AÑO LOC: **31%**

PRECIO LOCALIDADES MAY 2022: \$ **1190,97**

4
MARCAS

Avellaneda
Holcim
Loma Negra
Minetti

29 de las 32 localidades
relevadas tienen precios
por debajo del precio de
referencia en CABA.

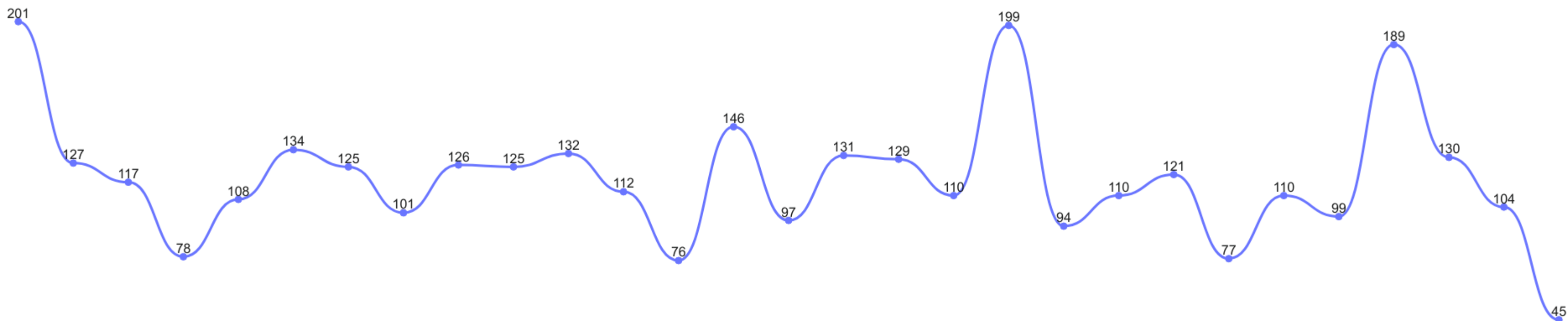


LOCALIDAD	PROVINCIA	PRECIO	RANKING	DIF. PRECIO PROMEDIO	DIF. PRECIO CABA
Clorinda	Formosa	\$ 3.200	1	28%	10%
Los Cisnes	Córdoba	\$ 3.000	2	20%	3%
San Guillermo	Santa Fe	\$ 2.909	3	17%	0%
Almafuerte	Córdoba	\$ 2.783	4	12%	-4%
Villa Huidobro	Córdoba	\$ 2.700	5	8%	-7%
Margarita	Santa Fe	\$ 2.700	6	8%	-7%
Charlone	Buenos Aires	\$ 2.690	7	8%	-8%
Hernando	Córdoba	\$ 2.664	8	7%	-9%
Guatrache	La Pampa	\$ 2.610	9	5%	-10%
Doblas	La Pampa	\$ 2.600	10	4%	-11%
Las Varillas	Córdoba	\$ 2.600	11	4%	-11%
Las Varas	Córdoba	\$ 2.600	12	4%	-11%
Alicia	Córdoba	\$ 2.575	13	3%	-12%
La Paz	Entre Ríos	\$ 2.520	14	1%	-13%
Sanford	Santa Fe	\$ 2.500	15	0%	-14%
Funes	Santa Fe	\$ 2.450	16	-2%	-16%
Pigue	Buenos Aires	\$ 2.420	17	-3%	-17%
Tornquist	Buenos Aires	\$ 2.420	18	-3%	-17%
Darregueira	Buenos Aires	\$ 2.403	19	-4%	-18%
Santa Rosa	La Pampa	\$ 2.380	20	-5%	-18%
La Para	Córdoba	\$ 2.350	21	-6%	-19%
Maria Susana	Santa Fe	\$ 2.350	22	-6%	-19%
Elena	Córdoba	\$ 2.346	23	-6%	-19%
Arroyito	Córdoba	\$ 2.330	24	-7%	-20%
Ucacha	Córdoba	\$ 2.300	25	-8%	-21%
Las Higueras	Córdoba	\$ 2.300	26	-8%	-21%
Rio Tercero	Córdoba	\$ 2.300	27	-8%	-21%
Camilo Aldao	Córdoba	\$ 2.195	28	-12%	-25%
Obera	Misiones	\$ 2.190	29	-12%	-25%
Rio Primero	Córdoba	\$ 2.184	30	-12%	-25%
General Roca	Córdoba	\$ 2.135	31	-14%	-27%
San Jose de la Dormida	Córdoba	\$ 2.100	32	-16%	-28%



VARIACIÓN MENSUAL MAYO

- % Variación de precios Abril - Mayo
- % Variación de precios acumulada



MAYO 2023

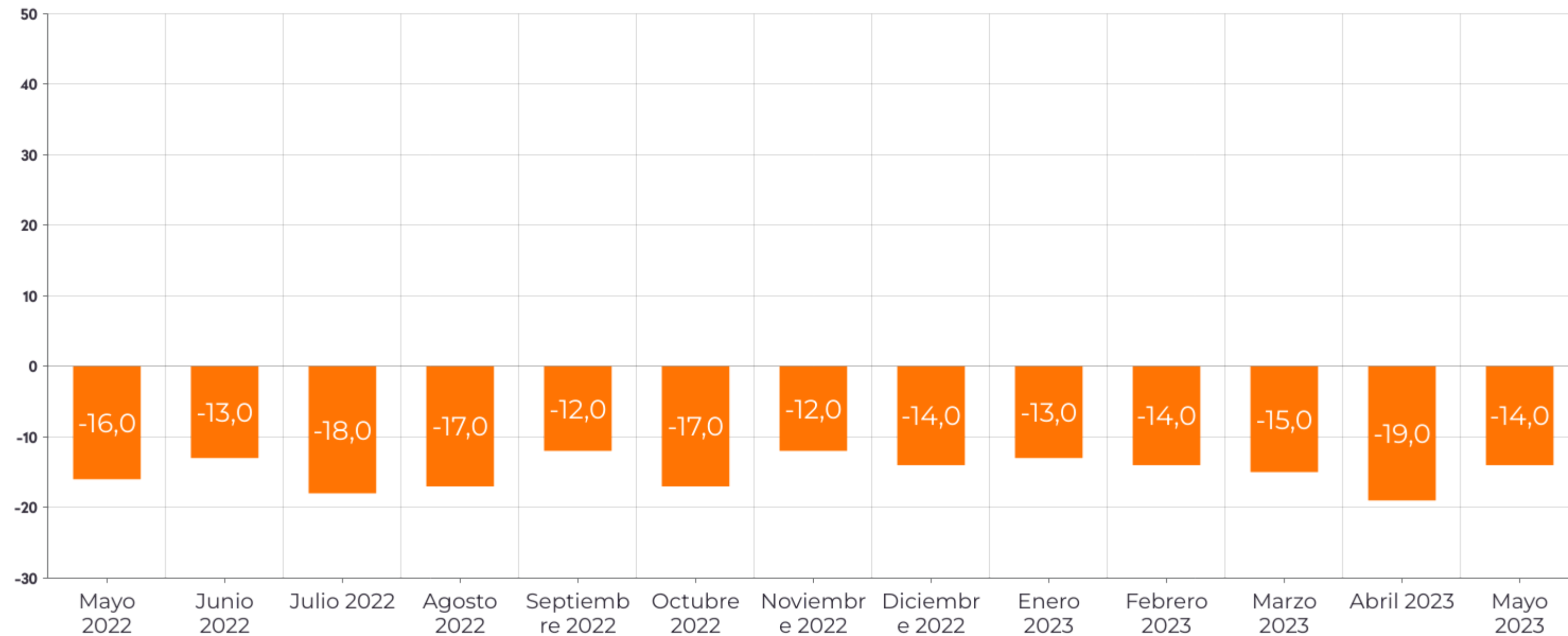
CEMENTO



Comparación Histórica

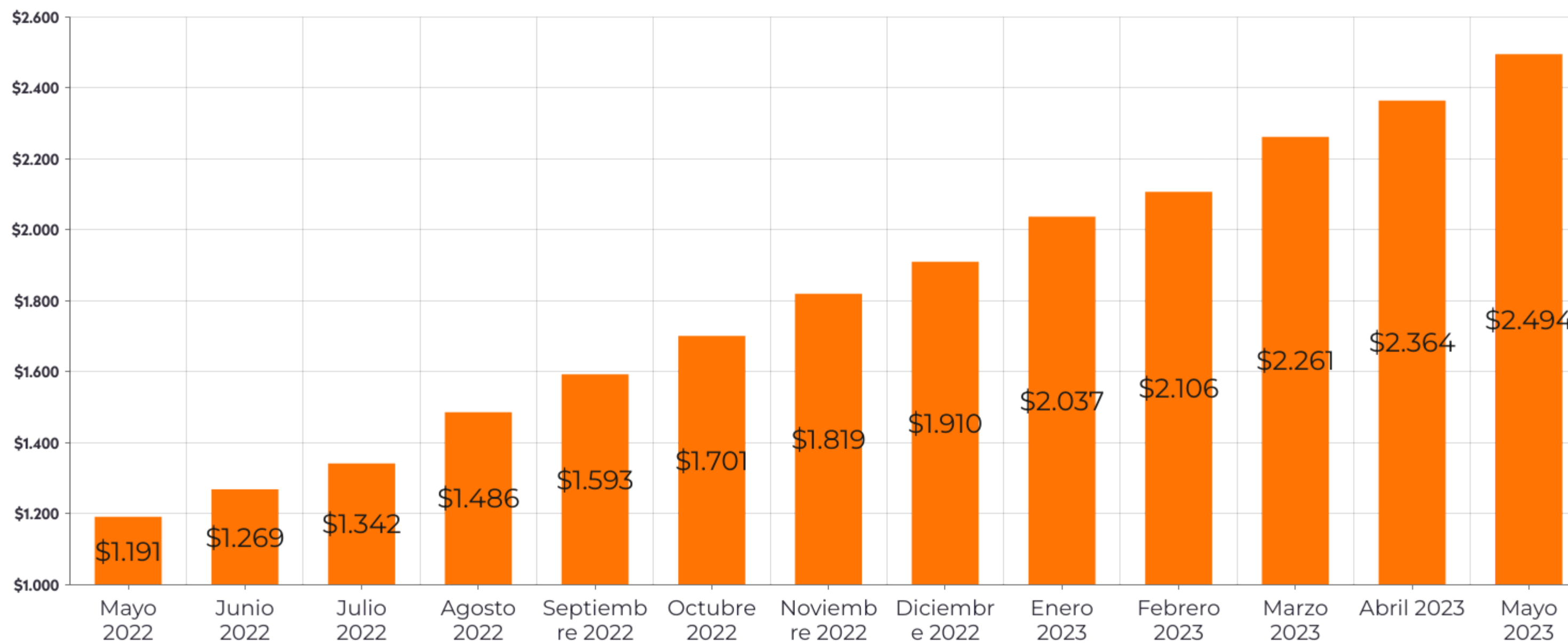
Precio promedio Localidades vs. CABA

Diferencia de precio promedio Localidades Cemento vs. CABA





Precio promedio de localidades MAYO 2023





NAFTA

1 LITRO



PROMEDIO 32 LOCALIDADES: **\$ 221,58**

VALOR EN YPF CABA: **\$ 184,70**

DIFERENCIA PROMEDIO LOCALIDADES

RESPECTO YPF CABA: **20%**

VARIACIÓN INTERMENSUAL LOC: **8%**

VARIACIÓN INTERMENSUAL CABA: **4,9%**

ACUMULADO INTERANUAL LOC: **72%**

ACUMULADO DEL AÑO LOC: **23%**

PRECIO LOCALIDADES MAY 2022: **\$ 128,84**

6
MARCAS

Axion
DAPSA
Petrobras
Puma
Shell
YPF

Sólo 1 de las 32 localidades
tiene precios por debajo
del precio de referencia
en CABA.

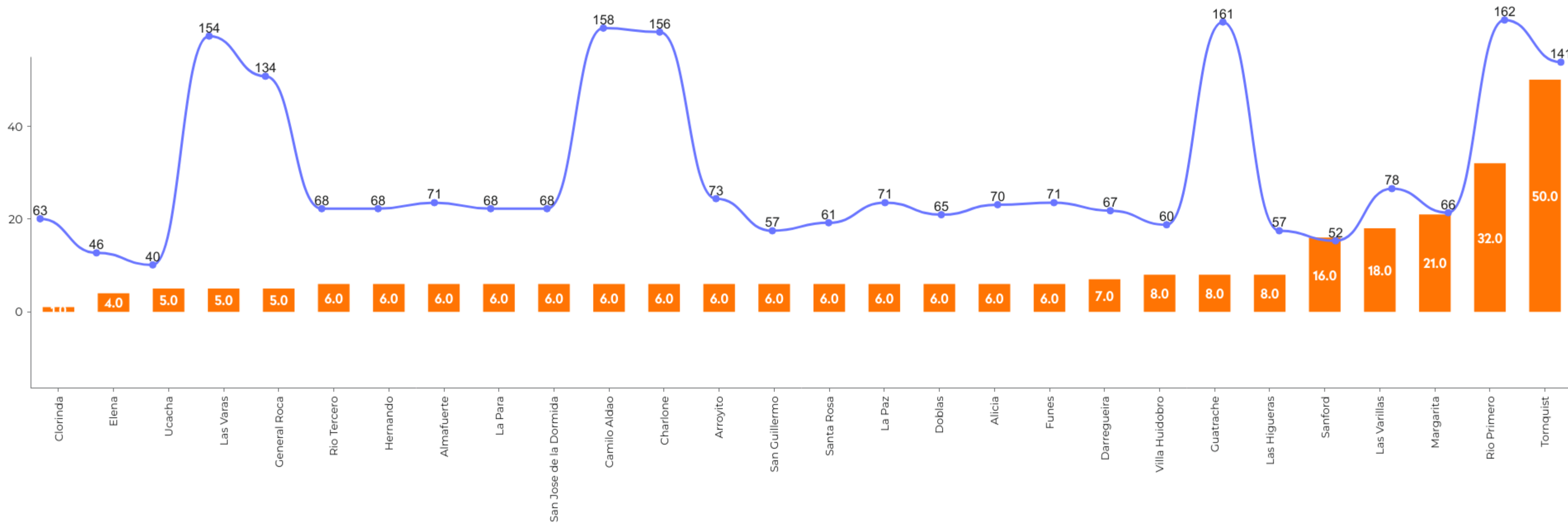


LOCALIDAD	PROVINCIA	PRECIO	RANKING	DIF. PRECIO PROMEDIO	DIF. PRECIO CABA
Tornquist	Buenos Aires	\$ 317	1	43%	71%
General Roca	Córdoba	\$ 265	2	20%	43%
Río Primero	Córdoba	\$ 262	3	18%	42%
Margarita	Santa Fe	\$ 253	4	14%	37%
María Susana	Santa Fe	\$ 250	5	13%	35%
Clorinda	Formosa	\$ 242	6	9%	31%
Las Varillas	Córdoba	\$ 234	7	6%	27%
Elena	Córdoba	\$ 228	8	3%	23%
Villa Huidobro	Córdoba	\$ 223	9	1%	21%
Sanford	Santa Fe	\$ 220	10	-1%	19%
Almafuerte	Córdoba	\$ 220	11	-1%	19%
Obera	Misiones	\$ 220	12	-1%	19%
Alicia	Córdoba	\$ 219	13	-1%	19%
Arroyito	Córdoba	\$ 217	14	-2%	18%
San Guillermo	Santa Fe	\$ 216	15	-3%	17%
Las Higueras	Córdoba	\$ 215	16	-3%	16%
Las Varas	Córdoba	\$ 215	17	-3%	16%
Pigue	Buenos Aires	\$ 215	18	-3%	16%
Funes	Santa Fe	\$ 214	19	-4%	16%
La Paz	Entre Ríos	\$ 212	20	-4%	15%
Ucacha	Córdoba	\$ 211	21	-5%	14%
Río Tercero	Córdoba	\$ 210	22	-5%	14%
Hernando	Córdoba	\$ 210	23	-5%	14%
Justiniano Posse	Córdoba	\$ 210	24	-5%	14%
La Para	Córdoba	\$ 210	25	-5%	14%
San José de la Dormida	Córdoba	\$ 210	26	-5%	14%
Camilo Aldao	Córdoba	\$ 210	27	-5%	14%
Charlone	Buenos Aires	\$ 210	28	-5%	14%
Darregueira	Buenos Aires	\$ 207	29	-7%	12%
Doblas	La Pampa	\$ 192	30	-13%	4%
Guatrache	La Pampa	\$ 185	31	-16%	0%
Santa Rosa	La Pampa	\$ 171	32	-23%	-7%



VARIACIÓN MENSUAL MAYO

- % Variación de precios Abril - Mayo
- % Variación de precios acumulada



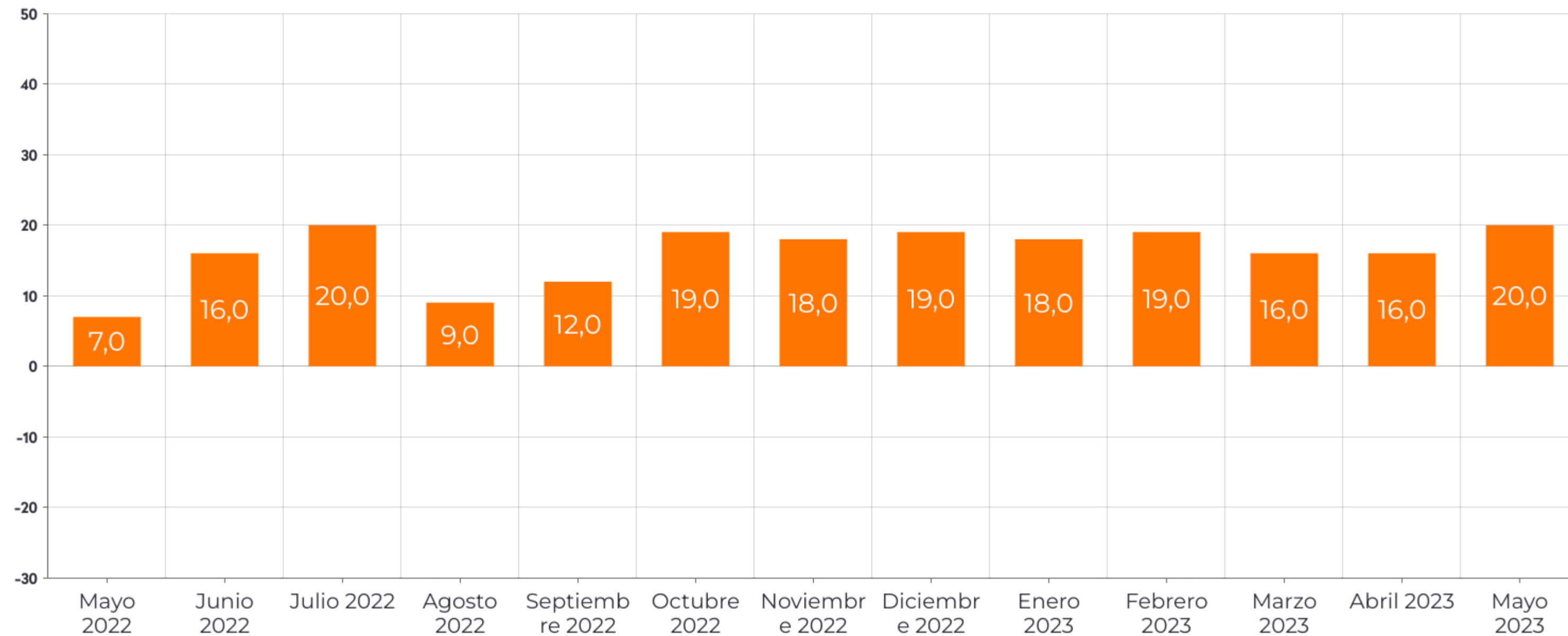
MAYO 2023

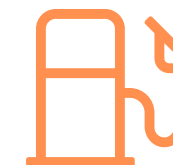
NAFTA



Comparación Histórica Precio promedio Localidades vs. CABA

 Diferencia de precio promedio Localidades Nafta vs. CABA





Precio promedio de localidades MAYO 2023





GASOIL

1 LITRO



PROMEDIO 32 LOCALIDADES: **\$ 245,95**

VALOR EN YPF CABA: **\$ 198,40**

DIFERENCIA PROMEDIO LOCALIDADES

RESPECTO A YPF CABA: **+24%**

VARIACIÓN INTERMENSUAL LOC: **6%**

VARIACIÓN INTERMENSUAL CABA: **4,9%**

ACUMULADO INTERANUAL LOC: **93,4%**

ACUMULADO DEL AÑO LOC: **16%**

PRECIO LOCALIDADES MAY 2022: **\$ 127,19**

6
MARCAS

Axion
DAPSA
Petrobras
Puma
Shell
YPF

Sólo 1 de las 32 localidades
tiene precios por debajo
del precio de referencia
en CABA.

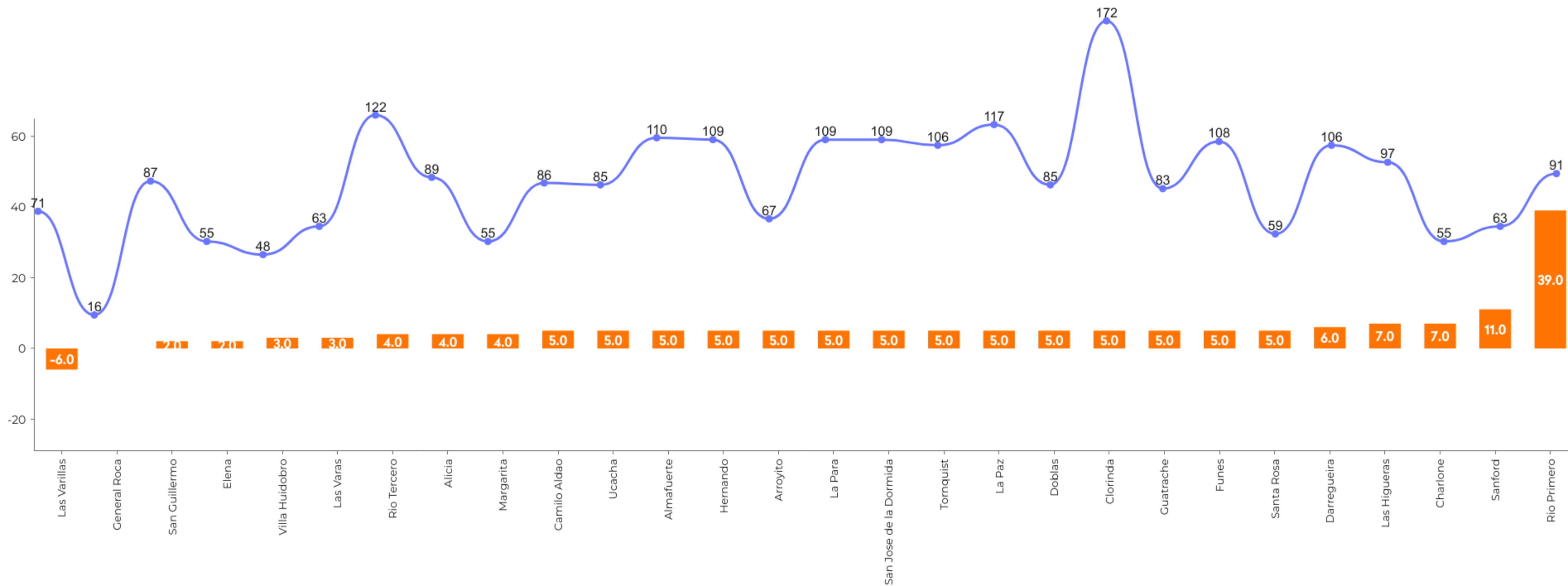


LOCALIDAD	PROVINCIA	PRECIO	RANKING	DIF. PRECIO PROMEDIO	DIF. PRECIO CABA
San Antonio de Litin	Córdoba	\$ 324	1	39%	71%
Clorinda	Formosa	\$ 300	2	29%	59%
Río Tercero	Córdoba	\$ 299	3	28%	58%
Elena	Córdoba	\$ 255	4	10%	35%
San Guillermo	Santa Fe	\$ 246	5	5%	30%
Doblas	La Pampa	\$ 242	6	4%	28%
Las Varas	Córdoba	\$ 238	7	2%	26%
Margarita	Santa Fe	\$ 236	8	1%	25%
Almafuerte	Córdoba	\$ 235	9	1%	24%
Balnearia	Córdoba	\$ 234	10	0%	24%
Las Higueras	Córdoba	\$ 233	11	0%	23%
La Paz	Entre Ríos	\$ 232	12	0%	23%
Alicia	Córdoba	\$ 232	13	0%	23%
Villa Huidobro	Córdoba	\$ 230	14	-1%	21%
Ucacha	Córdoba	\$ 229	15	-2%	21%
Fuentes	Santa Fe	\$ 226	16	-3%	19%
Sanford	Santa Fe	\$ 225	17	-3%	19%
Guatrache	La Pampa	\$ 224	18	-4%	18%
Tornquist	Buenos Aires	\$ 224	19	-4%	18%
Camilo Aldao	Córdoba	\$ 224	20	-4%	18%
Hernando	Córdoba	\$ 224	21	-4%	18%
Arroyito	Córdoba	\$ 224	22	-4%	18%
La Para	Córdoba	\$ 224	23	-4%	18%
San Jose de la Dormida	Córdoba	\$ 224	24	-4%	18%
Río Primero	Córdoba	\$ 224	25	-4%	18%
Charlone	Buenos Aires	\$ 224	26	-4%	18%
Las Varillas	Córdoba	\$ 223	27	-4%	18%
Darregueira	Buenos Aires	\$ 219	28	-6%	16%
Funes	Santa Fe	\$ 219	29	-6%	16%
Santa Rosa	La Pampa	\$ 204	30	-12%	8%
General Roca	Córdoba	\$ 126	31	-46%	-34%



VARIACIÓN MENSUAL MAYO

- % Variación de precios Abril - Mayo
- % Variación de precios acumulada



MAYO 2023

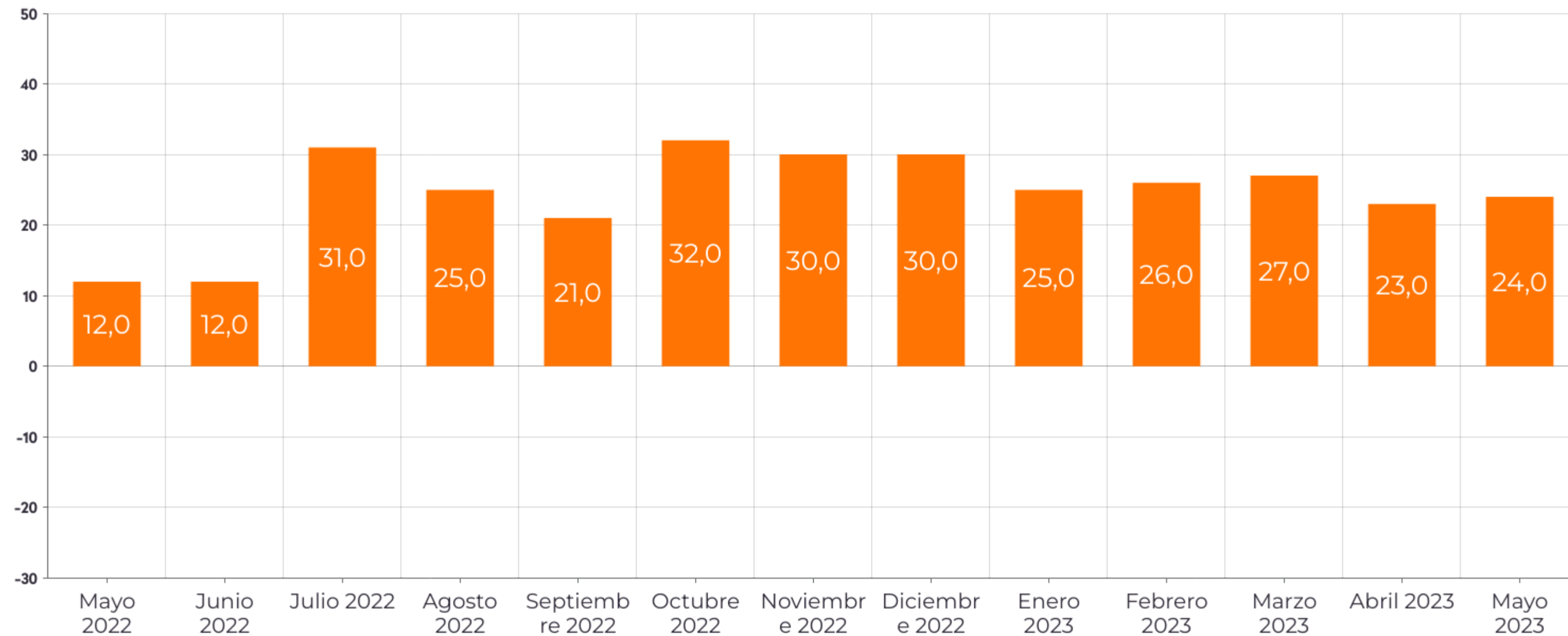
GASOIL



Comparación Histórica

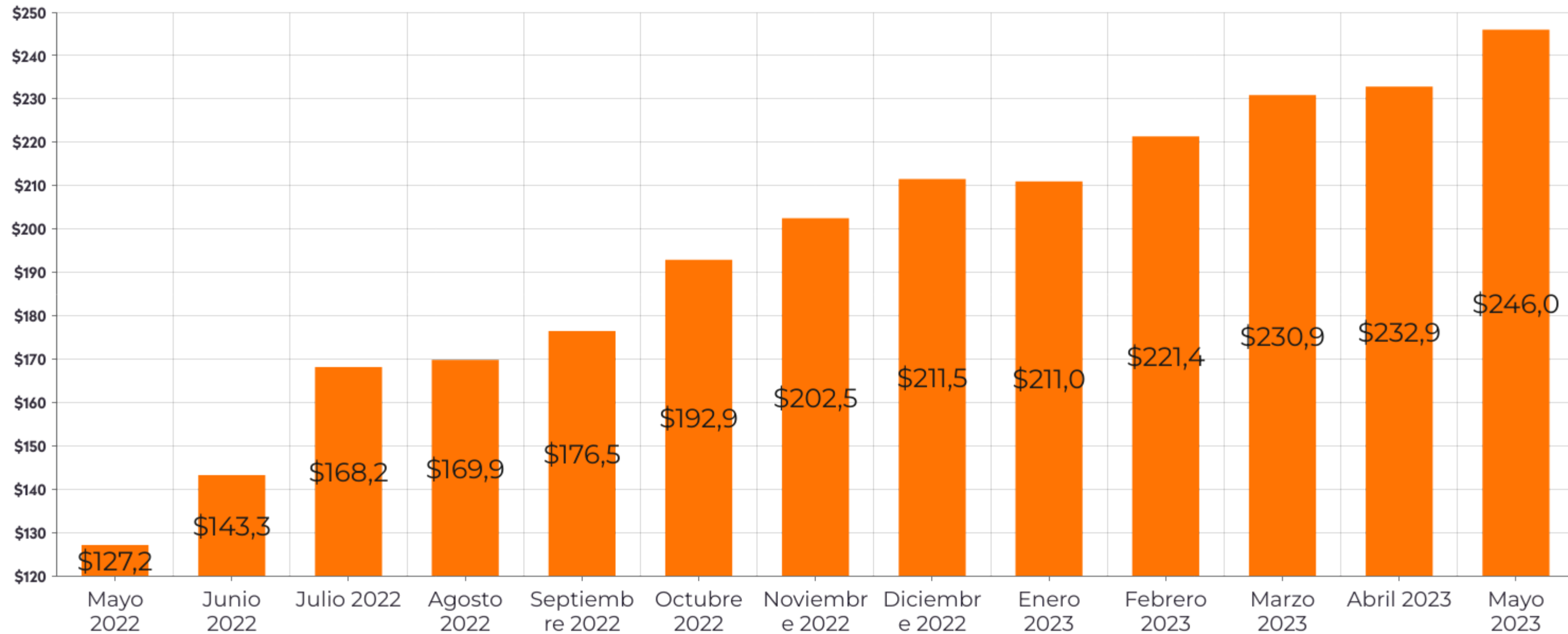
Precio promedio Localidades vs. CABA

Diferencia de precio promedio Localidades Gasoil vs. CABA





Precio promedio de localidades MAYO 2023



FICHA TÉCNICA

Este relevamiento forma parte del registro de precios que mensualmente, en la primera semana de cada mes, realizan las y los referentes comunitarios de localidades de 7 provincias del país.

Cada referente registra los precios de su localidad en una plataforma específicamente diseñada a tal fin por la Fundación COLSECOR. Se indican allí tanto los productos que componen la Canasta Básica Alimentaria (siguiendo la metodología del INDEC) como los valores en pesos de estos tres insumos básicos para la producción: cemento, nafta y gasoil.

El registro se realiza siempre en los mismos puntos de venta para garantizar la comparabilidad en el tiempo.

FICHA TÉCNICA LOCALIDADES

Alicia, Córdoba: Cecilia Pipino
Almafuerte, Córdoba: Martín Duarte
Arroyito, Córdoba: Marcela Nicolalides
Camilo Aldao, Córdoba: Carlos Alice / Carina Nardi
Charlone, Buenos Aires: Verónica Barraco / Vanesa Ghigliano
Clorinda, Formosa: Gabriel Verón
Darregueira, Buenos Aires: Marcelo Waingerber
Doblas, La Pampa: Araceli Furch
Elena, Córdoba: Stella Zabala
Funes, Santa Fe: Silvia Ghicaz
General Roca, Córdoba: Roberto Selva, Leandro Ricci
Guatrache, La Pampa: Guillermo Fernández, Luis Sánchez
Hernando, Córdoba: Diego Giraudo
La Para, Córdoba: Gabriela Peralta
La Paz, Entre Ríos: Gastón Ojeda
Las Higueras, Córdoba: Claudia Bazán
Las Varas, Córdoba: Graciela Sitto
Las Varillas, Córdoba: Analia Fuentes
Los Cisnes, Córdoba: Jonatan Manzoni
Margarita, Santa Fe: Celsio Ulrich, Liliana Grilli
María Susana, Santa Fe: Martín Mansilla
Obera, Misiones: Rodrigo Rivas
Pigue, Buenos Aires: Ana Florencia Alazard Di Felice
Río Primero, Córdoba: Jesica Pozzi / Carlos Marozzi
Río Tercero, Córdoba: Ivana Aguirre
San Guillermo, Santa Fe: Daniela Castellano
San Jose de la Dormida, Córdoba: Clara Montenegro, Brisa Castillo
Sanford, Santa Fe: Marisa Villani
Santa Rosa, La Pampa: Mónica Llach / Angel Mendizabal
Tornquist, Buenos Aires: Valentina Nyez
Ucacha, Córdoba: Damián Corleta
Villa Huldobro, Córdoba: Susana Maldonado

